



ТЕРРИТОРИАЛЬНЫЙ ОРГАН  
ФЕДЕРАЛЬНОЙ СЛУЖБЫ  
ГОСУДАРСТВЕННОЙ СТАТИСТИКИ  
ПО РЕСПУБЛИКЕ САХА (ЯКУТИЯ)

Приложение № 4/260 к статистическому сборнику

# ТОРГОВЛЯ В РЕСПУБЛИКЕ САХА (ЯКУТИЯ) 2024

30.08.2024

# СОДЕРЖАНИЕ

|                      |    |
|----------------------|----|
| Розничная торговля   | 3  |
| Общественное питание | 10 |
| Оптовая торговля     | 13 |

1

Розничная торговля

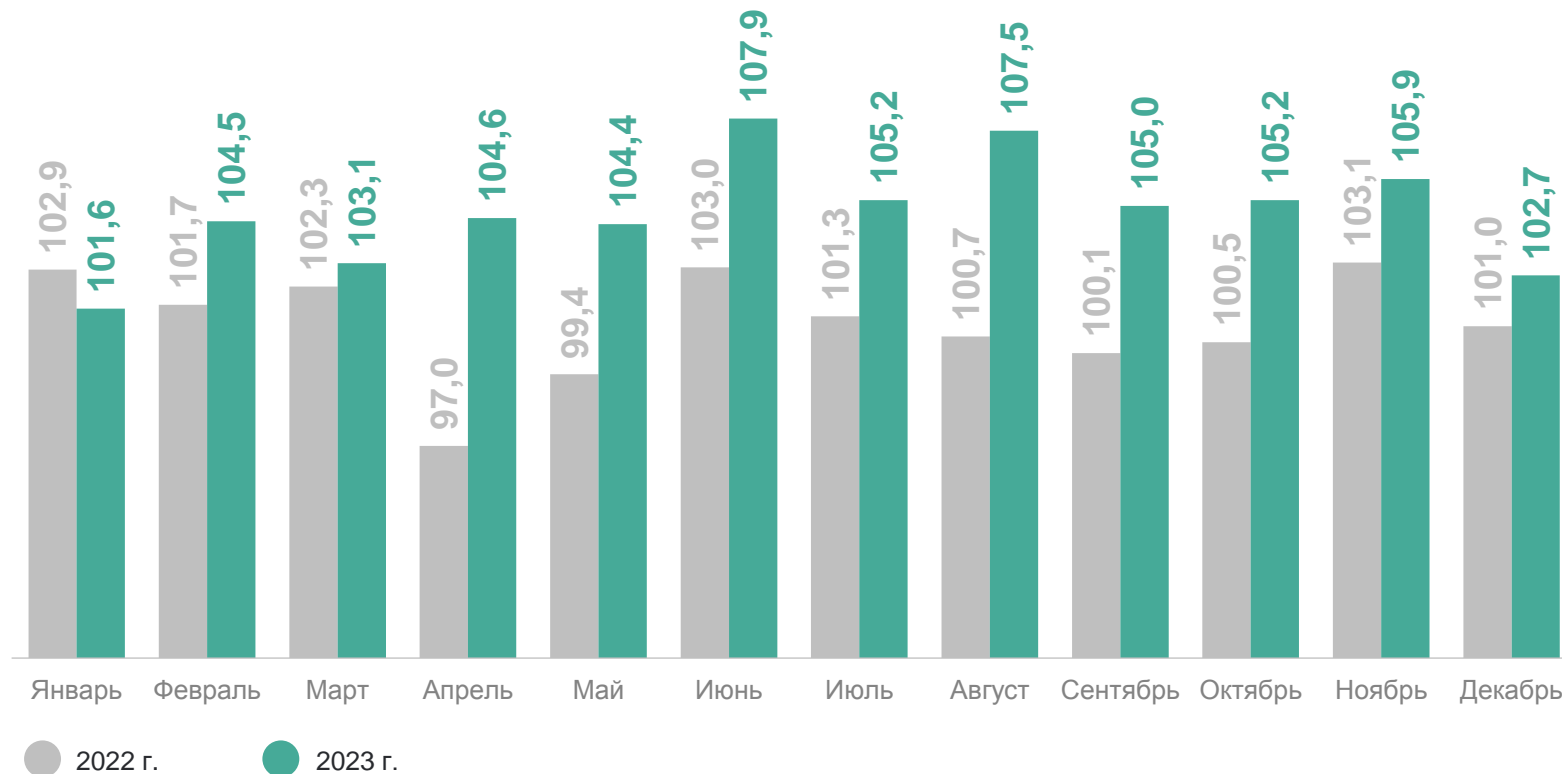
Динамика оборота розничной торговли,  
в % к соответствующему месяцу предыдущего года\*

2023 г.

**353 740,1** млн  
рублей

в % к 2022 г.\*

**104,6**



\* Здесь и далее - в сопоставимых ценах.

# ОБОРОТ РОЗНИЧНОЙ ТОРГОВЛИ ПИЩЕВЫМИ ПРОДУКТАМИ, ВКЛЮЧАЯ НАПИТКИ, И ТАБАЧНЫМИ ИЗДЕЛИЯМИ

САХА(ЯКУТИЯ)СТАТ

2023 г.

**167 223,4** млн  
рублей

в % к 2022 г.

**103,1**

в % к общему обороту розничной  
торговли

**47,3**

Динамика оборота розничной торговли пищевыми продуктами,  
включая напитки, и табачными изделиями  
в % к соответствующему месяцу предыдущего года



# ИНДЕКСЫ ФИЗИЧЕСКОГО ОБЪЕМА ОБОРОТА РОЗНИЧНОЙ ТОРГОВЛИ ПИЩЕВЫМИ ПРОДУКТАМИ, ВКЛЮЧАЯ НАПИТКИ, И ТАБАЧНЫМИ ИЗДЕЛИЯМИ

2023 г. в % к 2022 г.

САХА(ЯКУТИЯ)СТАТ

Мясо и мясные  
продукты **102,6** ↑

Рыба, ракообразные  
и моллюски **105,4** ↑

Пищевые масла  
и жиры **101,6** ↑

Маргариновая  
продукция **99,3** ↓

Кондитерские  
изделия **101,3** ↑

Хлеб и хлебо-  
булочные изделия **100,7** ↑

Свежие овощи **103,8** ↑

Свежие фрукты **101,2** ↑

Молочные  
продукты **100,4** ↑

Сахар **99,6** ↓

Крупы **101,3** ↑

Макаронные  
изделия **100,5** ↑



Рост



Снижение

# ОБОРОТ РОЗНИЧНОЙ ТОРГОВЛИ НЕПРОДОВОЛЬСТВЕННЫМИ ТОВАРАМИ

САХА(ЯКУТИЯ)СТАТ

2023 г.

**167 223,4** млн рублей

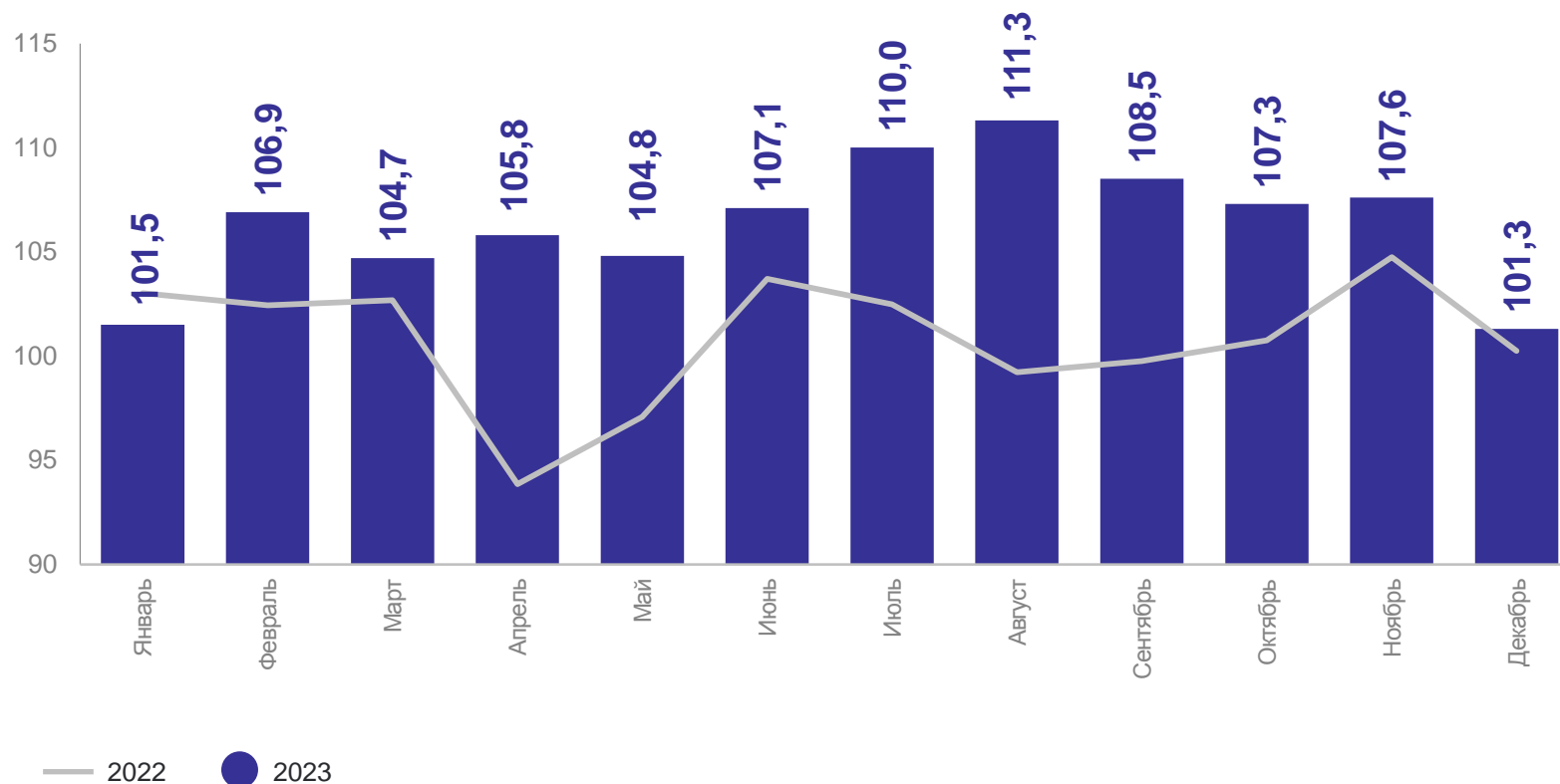
в % к 2022 г.

**106,1**

в % к общему обороту розничной торговли

**52,7**

Динамика оборота розничной торговли непродовольственными товарами, в % к соответствующему месяцу предыдущего года



# ИНДЕКСЫ ФИЗИЧЕСКОГО ОБЪЕМА ОБОРОТА РОЗНИЧНОЙ ТОРГОВЛИ НЕПРОДОВОЛЬСТВЕННЫМИ ТОВАРАМИ

2023 г. в % к 2022 г.

САХА(ЯКУТИЯ)СТАТ

|                                   |         |   |         |                        |         |
|-----------------------------------|---------|---|---------|------------------------|---------|
| Книги                             | 96,9 ↓  | Спортивное оборудование и спортивные товары | 104,2 ↑ | Мобильные телефоны     | 98,9 ↓  |
| Газеты и журналы                  | 95,3 ↓  | Ювелирные изделия                           | 97,2 ↓  | Бытовые электротовары  | 111,8 ↑ |
| Мужская, женская и детская одежда | 113,3 ↑ | Косметические и парфюмерные товары**        | 103,0 ↑ | Лекарственные средства | 100,5 ↑ |
| Обувь                             | 109,3 ↑ | Строительные материалы                      | 103,3 ↑ | Бензин автомобильный   | 108,9 ↑ |

● Рост ● Снижение

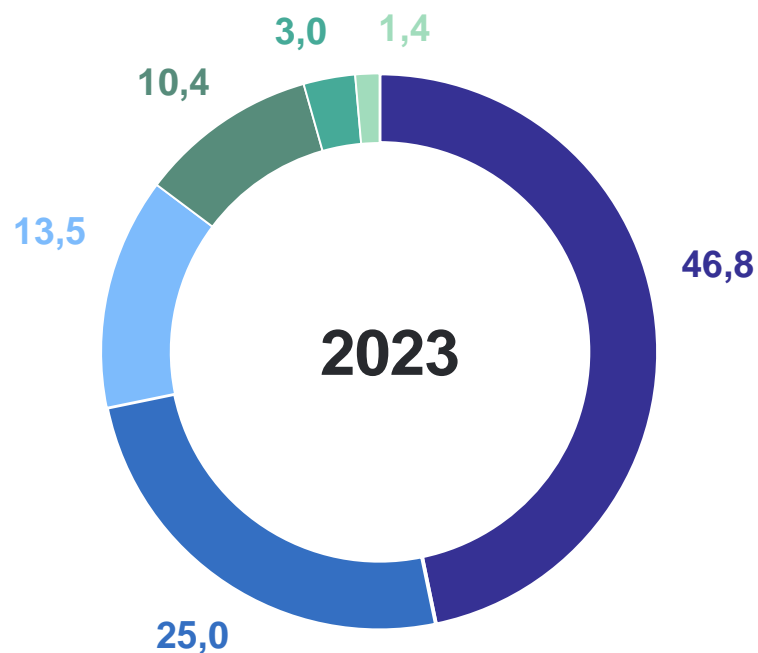
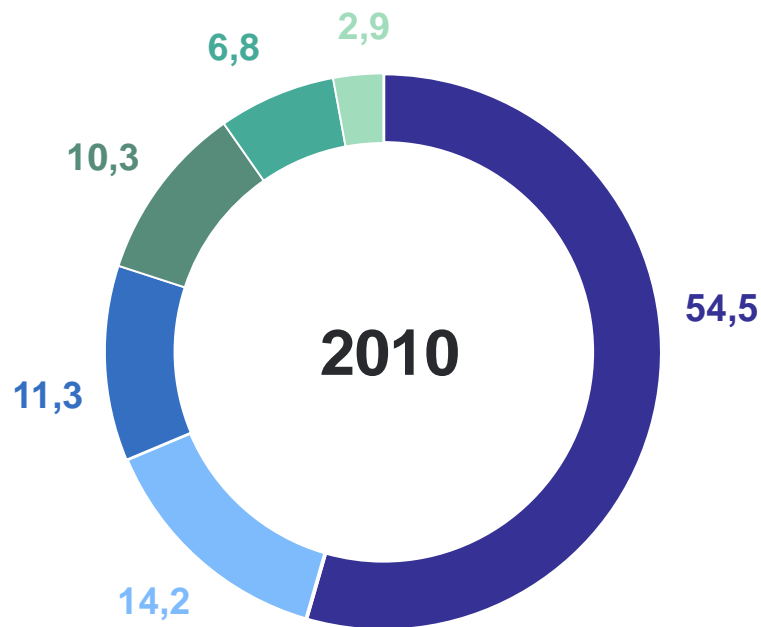
\* Кроме мыла.



# СТРУКТУРА ОБОРОТА РОЗНИЧНОЙ ТОРГОВЛИ ПО ХОЗЯЙСТВУЮЩИМ СУБЪЕКТАМ

в % к общему итогу

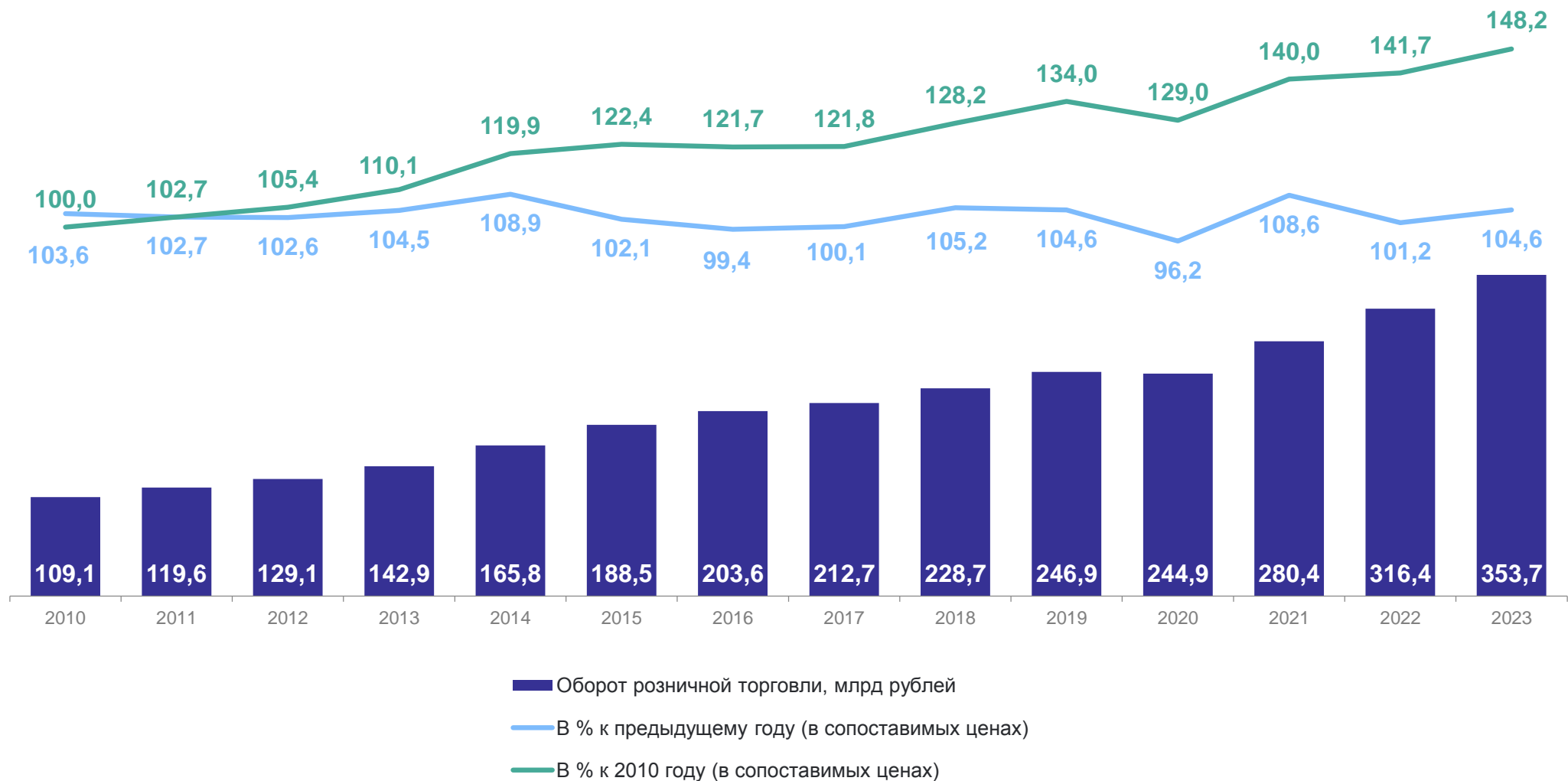
САХА(ЯКУТИЯ)СТАТ



- Индивидуальные предприниматели, осуществляющие деятельность вне рынка
- Организации, не относящиеся к субъектам малого и среднего предпринимательства
- Субъекты малого предпринимательства – юридические лица (без микропредприятий)
- Микропредприятия
- Продажа товаров на розничных рынках и ярмарках
- Субъекты среднего предпринимательства

# ДИНАМИКА ОБОРОТА РОЗНИЧНОЙ ТОРГОВЛИ

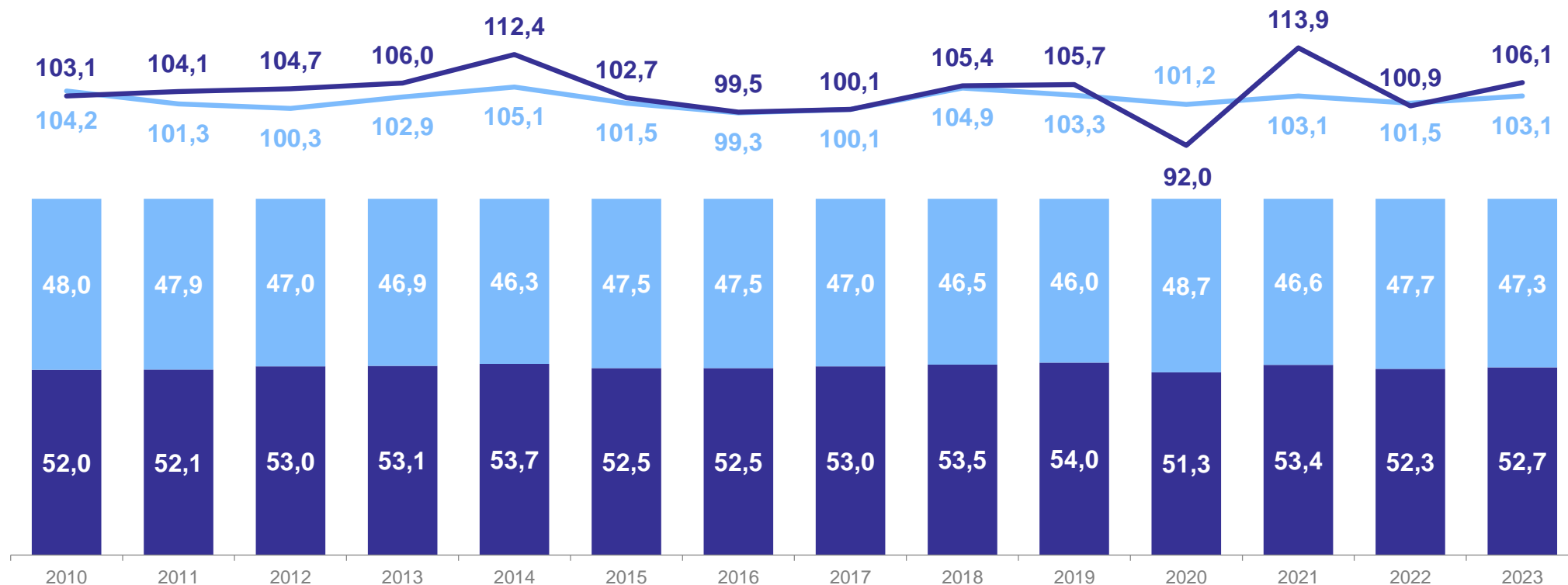
САХА(ЯКУТИЯ)СТАТ



# МАКРОСТРУКТУРА ОБОРОТА РОЗНИЧНОЙ ТОРГОВЛИ

САХА(ЯКУТИЯ)СТАТ

в % к общему итогу



Пищевые продукты, включая напитки, и табачные изделия

Непродовольственные товары

Индекс физического объема оборота розничной торговли пищевыми продуктами, включая напитки, и табачные изделия, к предыдущему году

Индекс физического объема оборота розничной торговли непродовольственными товарами, к предыдущему году

# РАСПРЕДЕЛЕНИЕ ОБОРОТА РОЗНИЧНОЙ ТОРГОВЛИ ПО ФОРМАМ ТОРГОВЛИ

САХА(ЯКУТИЯ)СТАТ

в % к общему итогу



- Торговые организации и индивидуальные предприниматели
- Розничные рынки и ярмарки
- Индекс физического объема оборота розничной торговли торговых организаций и ИП, к предыдущему году
- Индекс физического объема оборота розничной торговли розничных рынков и ярмарок, к предыдущему году

# ОБОРОТ РОЗНИЧНОЙ ТОРГОВЛИ

2023 г. в % к 2022 г.

САХА(ЯКУТИЯ)СТАТ

## Значения по регионам Дальневосточного федерального округа

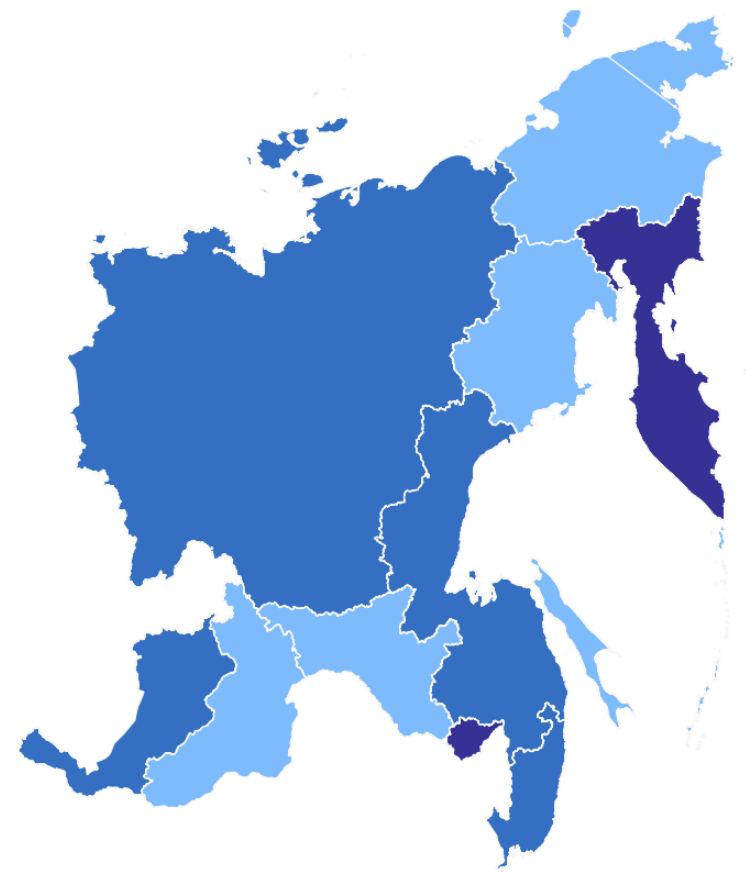


108,0

Российская Федерация

103,8

Дальневосточный федеральный округ



# 2

## Общественное питание

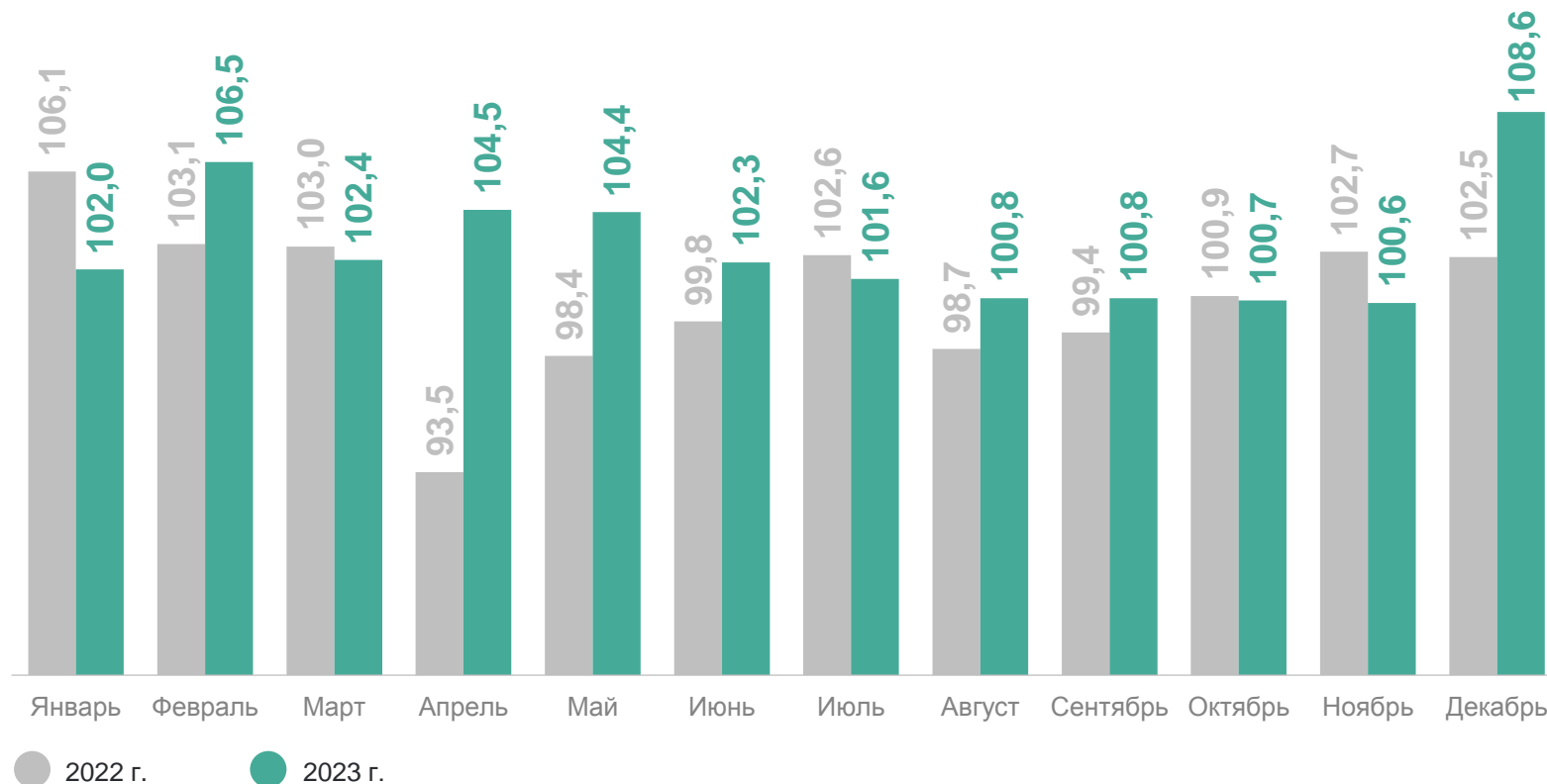
Динамика оборота общественного питания,  
в % к соответствующему месяцу предыдущего года

2023 г.

**33 719,6** млн  
рублей

В % к 2022 г.

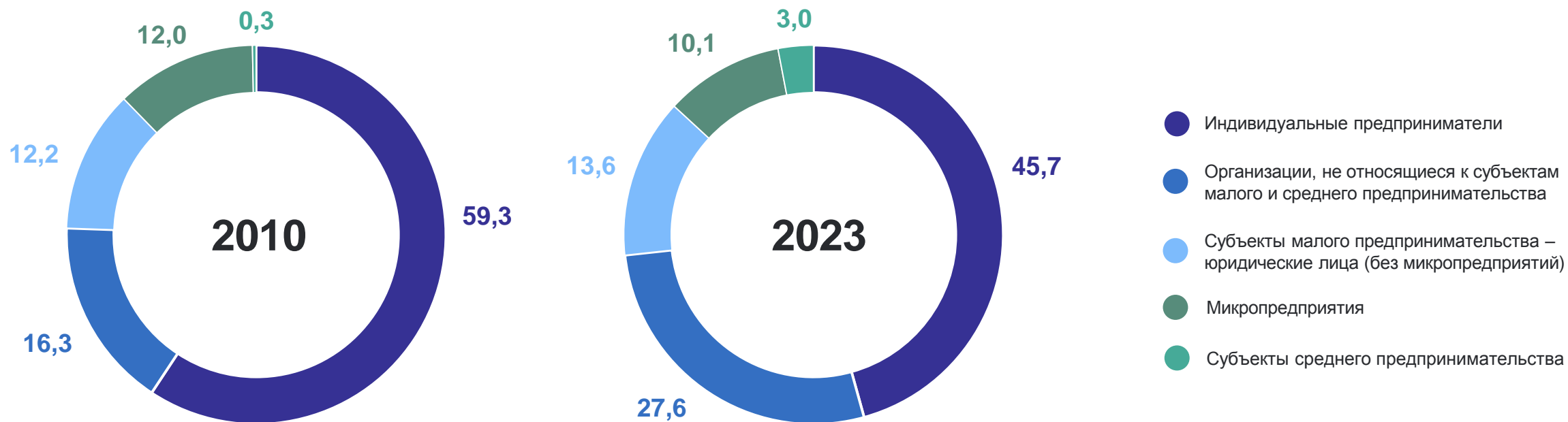
**103,1**



# СТРУКТУРА ОБОРОТА ОБЩЕСТВЕННОГО ПИТАНИЯ ПО ХОЗЯЙСТВУЮЩИМ СУБЪЕКТАМ

в % к общему итогу

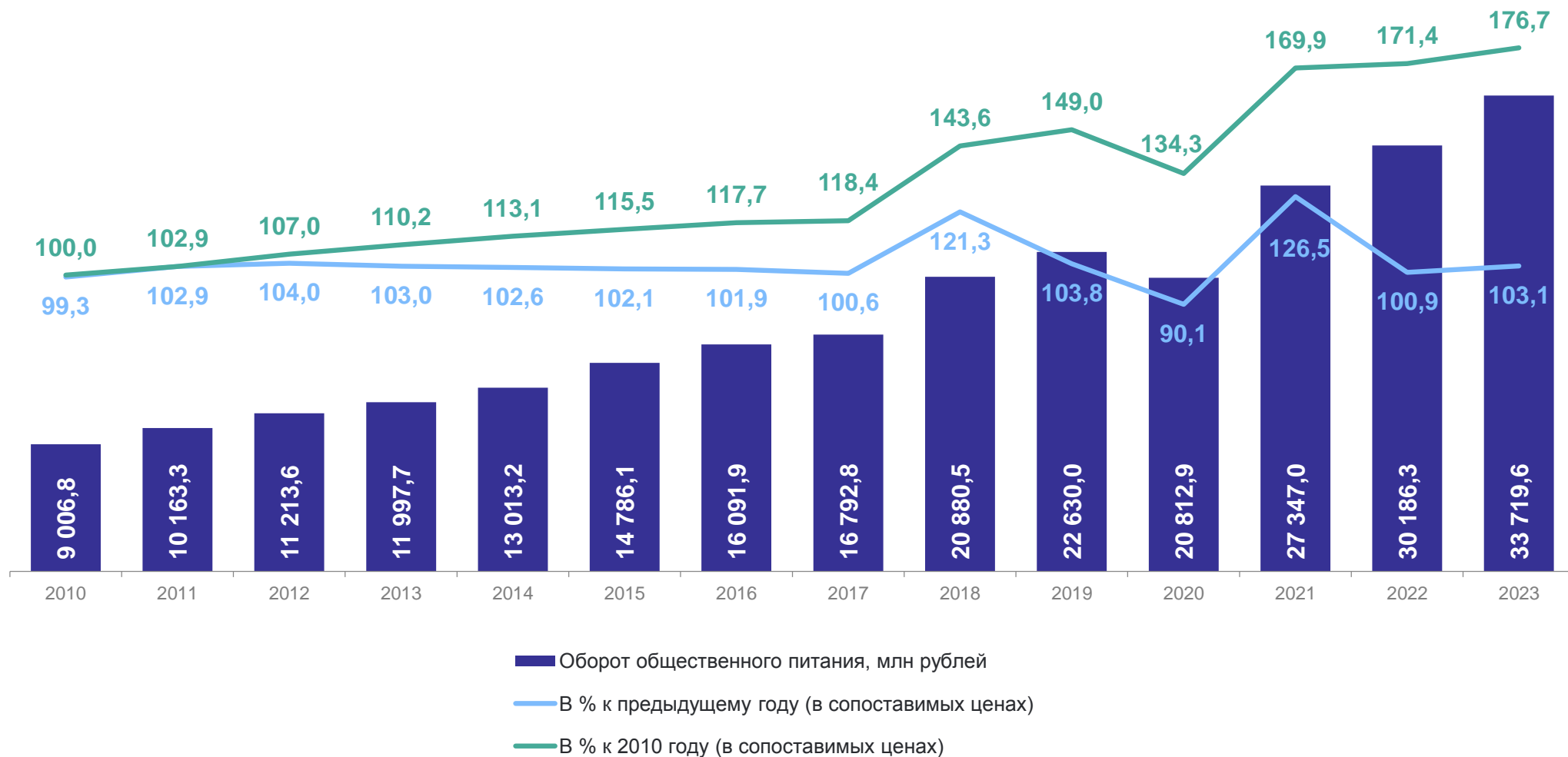
САХА(ЯКУТИЯ)СТАТ





# ДИНАМИКА ОБОРОТА ОБЩЕСТВЕННОГО ПИТАНИЯ

САХА(ЯКУТИЯ)СТАТ



# ОБОРОТ ОБЩЕСТВЕННОГО ПИТАНИЯ

2023 г. в % к 2022 г.

САХА(ЯКУТИЯ)СТАТ

## Значения по регионам Дальневосточного федерального округа

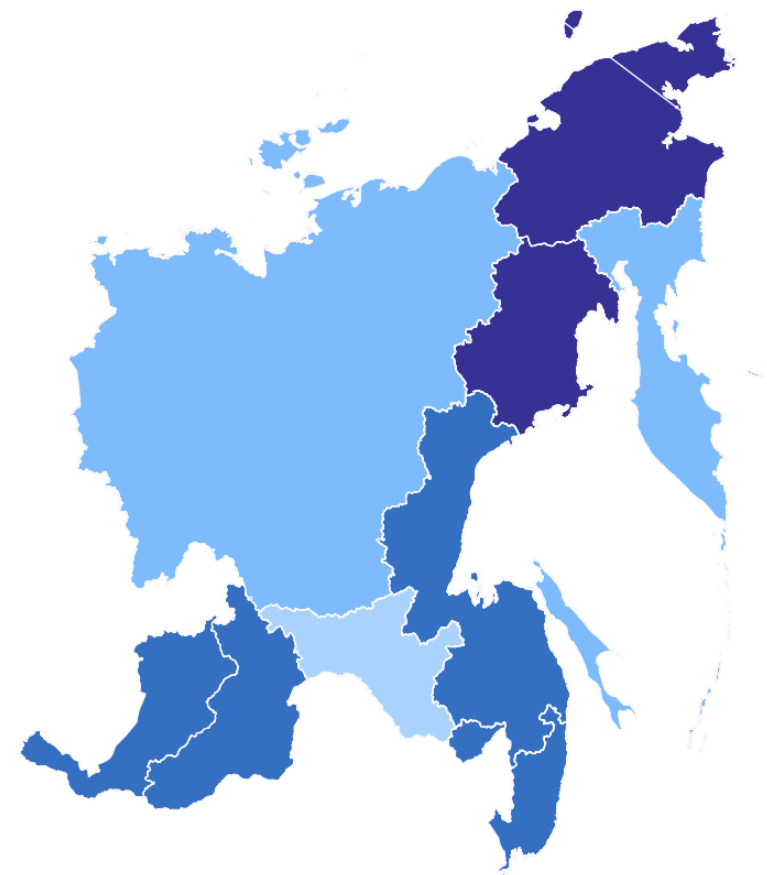


113,9

Российская Федерация

103,7

Дальневосточный  
федеральный округ



до 83,9

84,0-104,9

105,0-107,2

107,3-119,3

3

Оптовая торговля

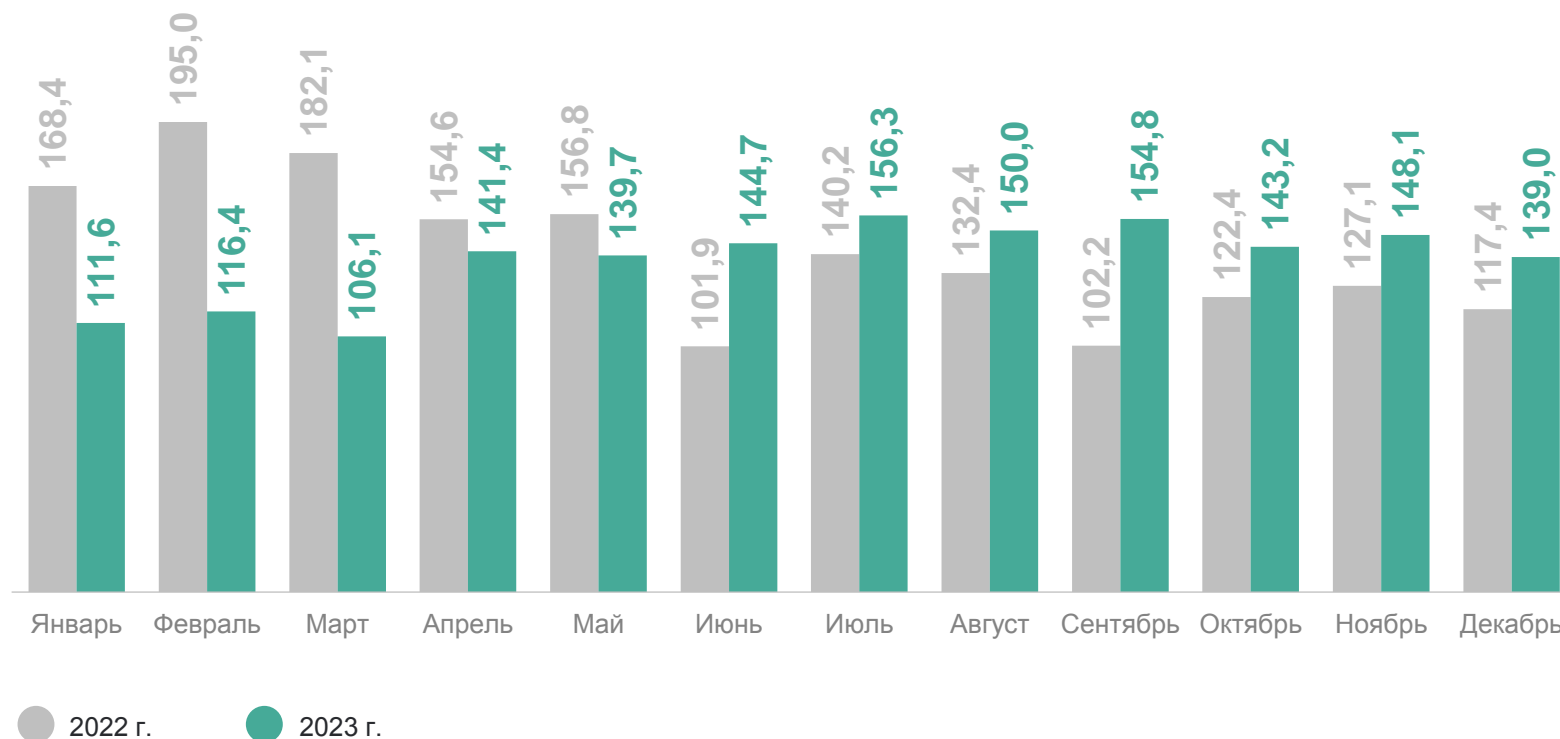
Динамика оборота оптовой торговли,  
в % к соответствующему месяцу предыдущего года

2023 г.

**382 842,1** млн  
рублей

в % к 2022 г.

**137,4**



# ОБОРОТ ОПТОВОЙ ТОРГОВЛИ ОРГАНИЗАЦИЙ ОПТОВОЙ ТОРГОВЛИ

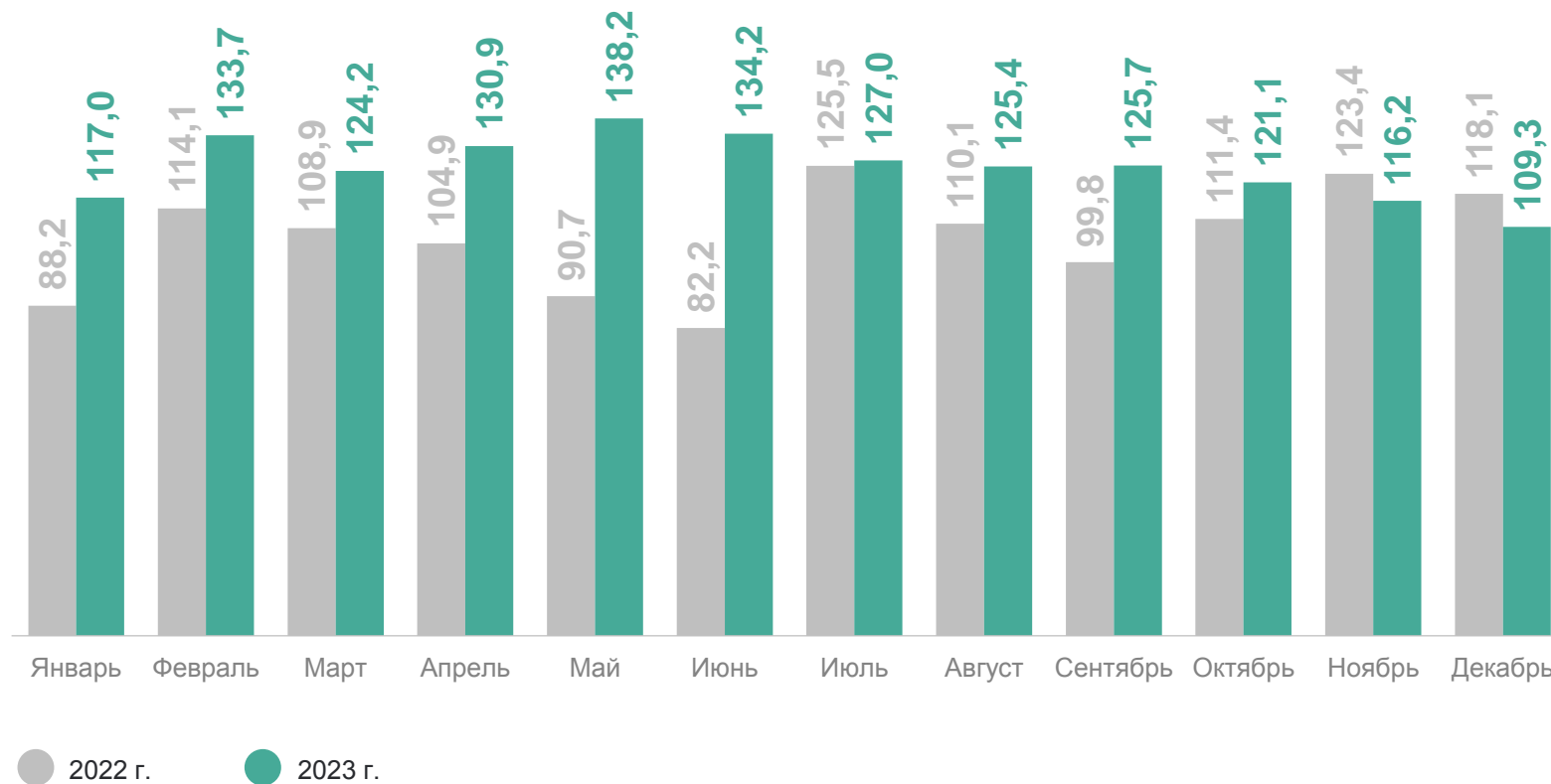
Динамика оборота оптовой торговли организаций оптовой торговли,  
в % к соответствующему месяцу предыдущего года

2023 г.

**168 500,5** млн  
рублей

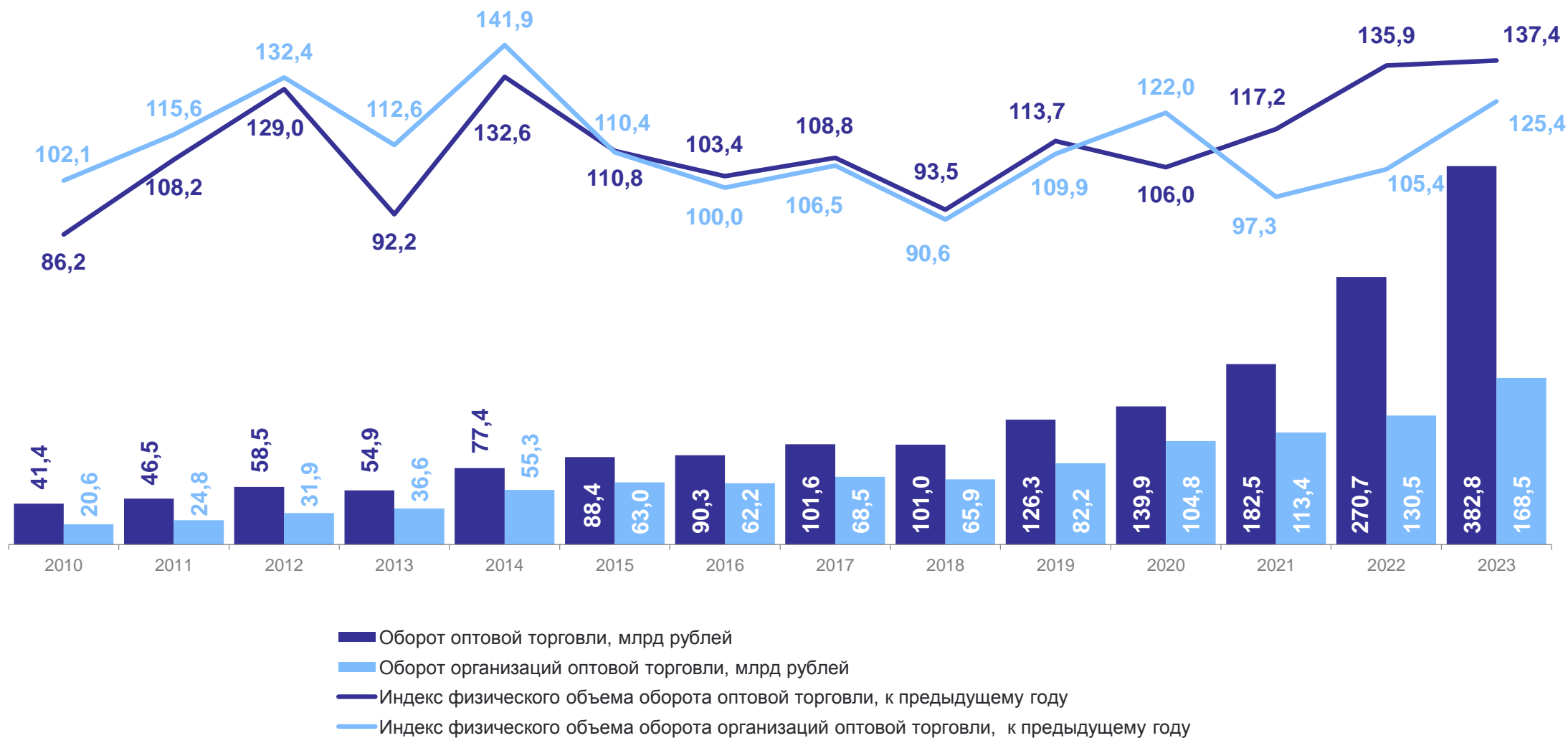
в % к 2022 г.

**125,4**



# ДИНАМИКА ОБОРОТА ОПТОВОЙ ТОРГОВЛИ

САХА(ЯКУТИЯ)СТАТ



# ОБОРОТ ОПТОВОЙ ТОРГОВЛИ

2023 г. в % к 2022 г.

САХА(ЯКУТИЯ)СТАТ

Значения по регионам Дальневосточного федерального округа

